

團體時數操作手冊

登錄名單



新的核發時數方式

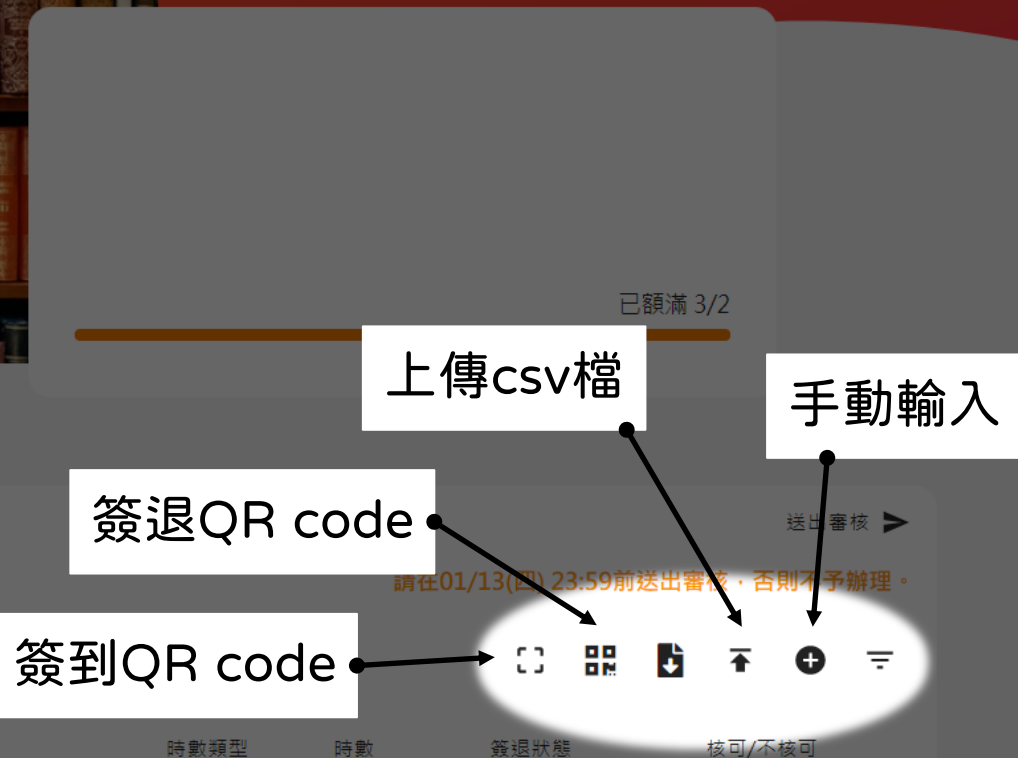
在新系統中，每個社團/行政單位都可以在線上提交簽到單，不需要再親送簽到單至服學中心。

新系統提供的方式有：

1. 簽到QR code、
2. 簽退QR code、
3. 上傳csv檔(即excel輸出檔)、
4. 手動輸入

以上四種。

下頁開始為登錄名單流程：



附註證明文件

照

學號

學系

報名時間

時數類型

時數

簽退狀態

核可/不核可

step 1. 進入組織

1. 點選「姓名」

登入後，登入者可以
點選這邊查看資料手冊

2. 點選「組織管理」

點選組織名稱可以切換不同
社團/行政單位身分，並進入
該組織活動管理頁面

您好

個人頁面

我的時數

我的活動

心得問卷

獎學金紀錄

服務項目

個人時數申請

獎學金申請

組織管理

服務學習發展中心

組織後台管理

服務學習發展中心

登出

後台

step.2 選擇活動

服務學習發展中心

點選「進行中」

申請中 進行中 已結案

在「進行中」類別裡，
會顯示「活動尚未結束」的活動和「尚未申請時數核發的活動」

時數群組 學生學習護照



人文藝術 1hr

1101115活動測試

11/15(一) 15:30~16:30

服學中心

尚未申請時數核發



生活知能 2hr

《雙連時光藝站》社會參與補助申請與結案...

12/01(三) 18:00~20:00

學務處2樓

尚未申請時數核發



人文藝術 0hr

《雙連時光藝站》地方創生讀書會

07/10(六)~12/31(五)

Google meet會議室

活動尚未結束



<我們共同的未來>我們的福爾摩沙桌遊推廣(...

10/19(二)-01/14(五)

服務學習發展中心

活動尚未結束



服務學習 0hr

服務學習課程

<我們共同的未來>我們的福爾摩沙桌遊推廣(...

10/19(二)-01/14(五)

服務學習發展中心

活動尚未結束

step.3 進入「簽到單」頁面

點選「簽到單」

進入登錄名單頁面

活動說明

簽到單

附註證明文件

送出審核 ▶

請在12/15(三) 23:59前送出審核，否則不予辦理。

關於活動

時間
2021/12/01(三) 18:00~20:00

地點
學務處2樓

學生學習護照

軟實力

表單下載 常見問題 服學原創 關於我們



#活動編號 19863

《雙連時光藝站》社會參與補助申請 與結案實作工作坊

12/01(三) 18:00~20:00

學務處2樓

現場簽到

服務學習發展中心

簽到QR code


較適用於申請活動時有勾選
「使用服學網報名」，標籤為
「活動尚未結束」的活動。

點選最左側的掃描圖示，於活
動開始時請參加者出示報名該
活動產生的QR code，掃描後
會自動匯入至簽到單中。



送出審核 ▶

請在01/13(四) 23:59前送出審核，否則不予辦理。



時數類型

時數

簽退狀態

核可/不核可

簽退QR code

較適用於標籤為「活動尚未結束」的活動。

於QR code的有效時間內出示該活動之簽退QR code，參加者登入服學資訊網並掃描後，即可匯入該活動之簽到單中。活動主辦方可視需求調整簽退QR code的有效時間。



簽到&簽退QR code注意事項

因匯入後會顯示為「不核可」，務必要手動調整同學時數核發狀態為「已核可」。

時數群組 學生學習護照 ▾

| <input type="checkbox"/> | 姓名 | 學號 | 學系 | 報名時間 |
|--------------------------|----|----|----|---------------------|
| <input type="checkbox"/> | | | | 2021/12/30 14:28:20 |
| <input type="checkbox"/> | | | | 2021/12/30 14:31:16 |

▲先點選最右邊的過濾圖示，篩選出名單中狀態為「不核可」的同學

▼再勾選「姓名」右側的方格，全選後點選中間的打勾圖示，將狀態更改為「已核可」。

姓名
姓名中包含...

學號
學號中包含...

學系
全部 ▾

簽退狀態
全部 ▾

核可/不核可
不核可 ▾

清除

您選擇了 2 個項目

| <input checked="" type="checkbox"/> | 姓名 | 學號 | 學系 | 報名時間 | 時數類型 | 時數 | 簽退狀態 | 核可/不核可 |
|-------------------------------------|----|----|----|---------------------|------|----|------|--------|
| <input checked="" type="checkbox"/> | | | | 2021/12/30 14:28:20 | 生活知能 | 1 | 已簽退 | 不核可 |
| <input checked="" type="checkbox"/> | | | | 2021/12/30 14:31:16 | 生活知能 | 1 | 已簽退 | 不核可 |

上傳csv檔

較適用於標籤為「活動結束尚未送出審核」的活動。
點選箭頭標示，並上傳已填好的「服學專用簽到單」檔案，即可將名單匯入系統中。

#活動編號 19863

《雙連時光藝站》社會參與補助申請與結案實作工作坊

🕒 12/01(三) 18:00~20:00

📍 學務處2樓

現場簽到

活動說明 簽到單 附註證明文件

送出審核 ▶

請在12/15(三) 23:59前送出審核，否則不予辦理。

時數群組 學生學習護照 ▾



| <input type="checkbox"/> | 姓名 | 學號 | 學系 | 報名時間 | 時數類型 | 時數 | 簽退狀態 |
|--------------------------|----|----|----|------|------|----|------|
|--------------------------|----|----|----|------|------|----|------|

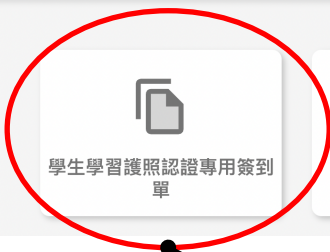
上傳服學專用簽到單
核可/不核可

上傳csv檔

「服學專用簽到單」可於「表單下載」下載。

表單下載 Downloads

學生學習護照 服務學習課程 學生自主團隊 獎學金



學生學習護照認證 專用簽到單

活動編號： 活動辦理單位： 類別：服 生 人 團

活動名稱： 活動時間：

| 編號 | 系級 | 學號 | 姓名 | 備註 |
|----|----|----|----|----|
| 1 | | | | |
| 2 | | | | |
| 3 | | | | |
| 4 | | | | |
| 5 | | | | |
| 6 | | | | |
| 7 | | | | |
| 8 | | | | |
| 9 | | | | |
| 10 | | | | |
| 11 | | | | |
| 12 | | | | |

第 1 頁

手動輸入

較適用於標籤為「活動結束尚未送出審核」的活動。
點選加號標示，並輸入參加者學號，即可登錄時數。

新增名單

學號

確認

活動說明 簽到單 附註證明文件

送出審核 ▶

時數群組

學生學習護照 ▾

請在12/15(三) 23:59前送出審核，否則不予辦理。

| <input type="checkbox"/> | 姓名 | 學號 | 學系 | 報名時間 | 時數類型 | 時數 | 簽退狀態 | 核可/不核可 |
|--------------------------|----|----|----|------|------|----|------|--------|
|--------------------------|----|----|----|------|------|----|------|--------|

step.4 送出審核

注意：

- 1.各活動需在期限內送出審核，否則不予受理。
- 2.若活動參加者之時數為「依實際時數核可」，可於「時數」一欄調整每位參加者可獲得之時數。
- 3.送出前務必確認名單與時數是否正確，再送出審核。

#活動編號 19863

《雙連時光藝站》社會參與補助申請 與結案實作工作坊

🕒 12/01(三) 18:00~20:00

📍 學務處2樓

點選「送出審核」

將簽到單送出，由專員進行核發。

送出審核 ➤

請在12/15(三) 23:59前送出審核，否則不予辦理。



學系

報名時間

時數類型

時數

簽退狀態

核可/不核可

2021/12/03 14:37:12

生活知能

2

未簽退

已核可

如有任何問題
歡迎聯絡服學發展中心

電話：03-4227151 ext. 57229

臉書粉絲專頁：[NCU 服務學習發展中心](#)